MONTAGE-ANLEITUNG

Stehleuchte Taya Pur



Nr. 09/25 373-M

Grüne Erde

Die Teile der Stehleuchte Taya Pur

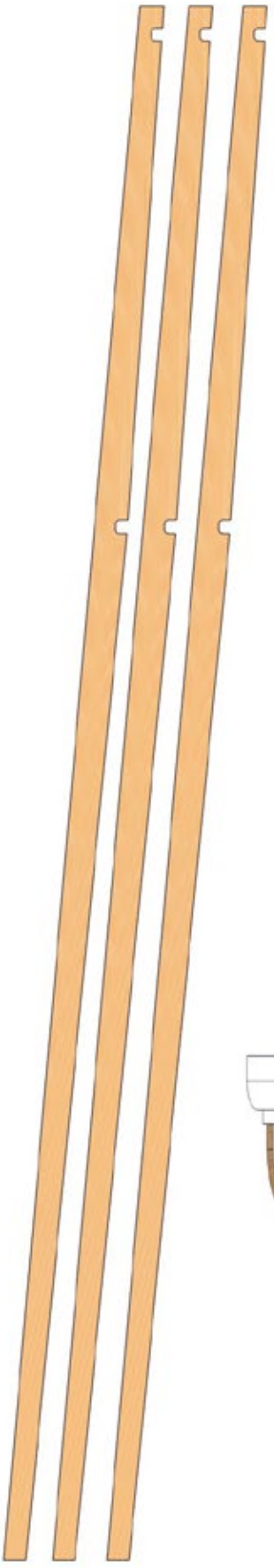

Leuchtenbeine 3 x



Spanten 3 x

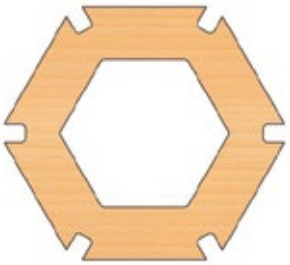

6-Eck-Ring

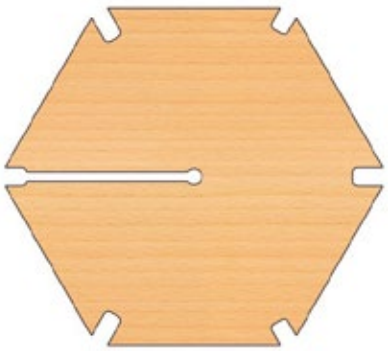

6-Eck-Platte



Kabel mit Stecker, Schalter
und Leuchtmittelfassung

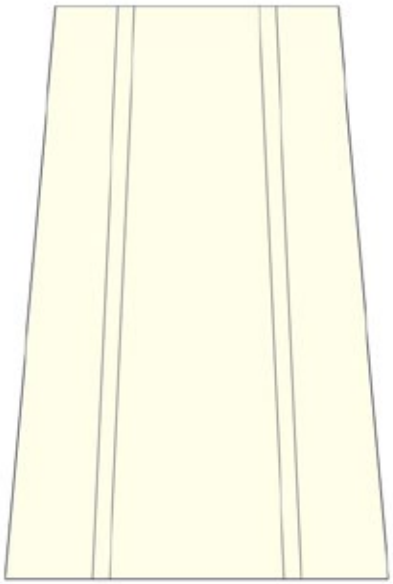

Leuchtenschirm

Wichtig:
Die Leuchtenbeine werden an den 3 tieferen Ausnehmungen der Platte positioniert!

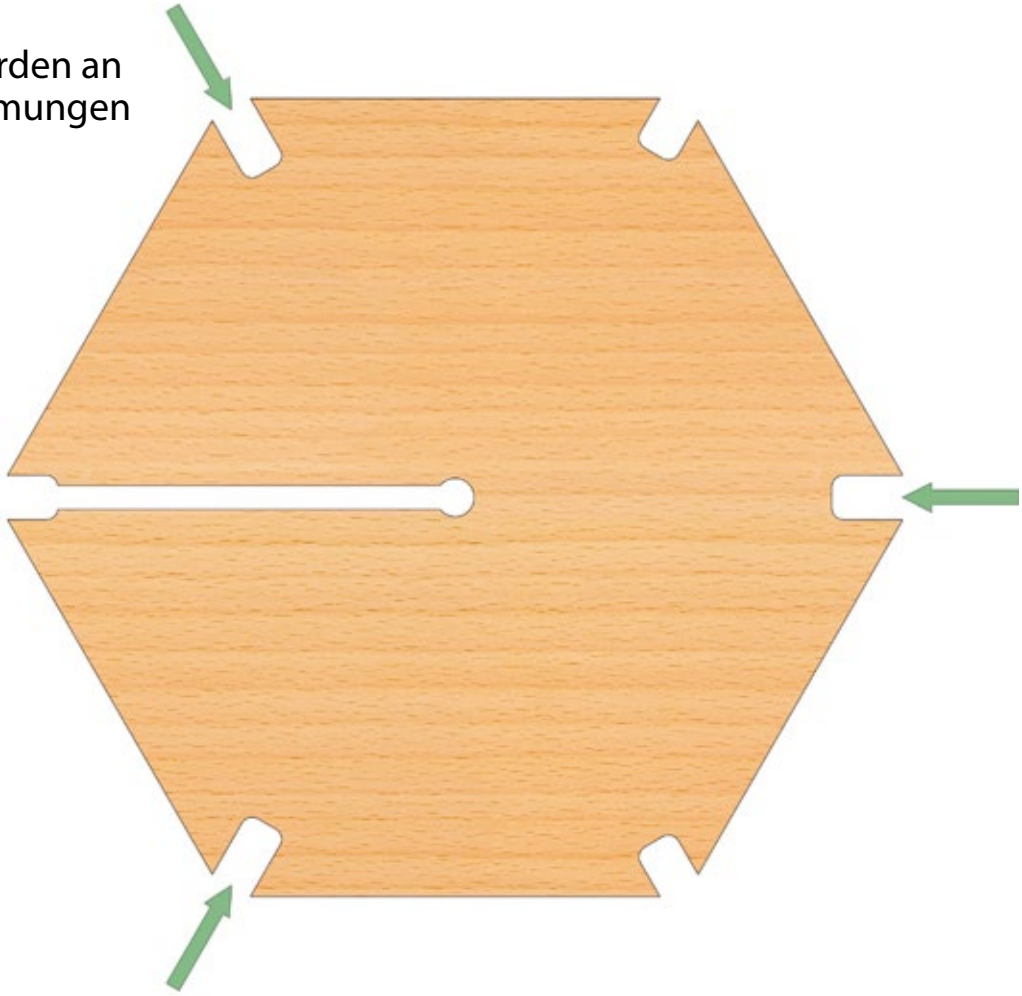

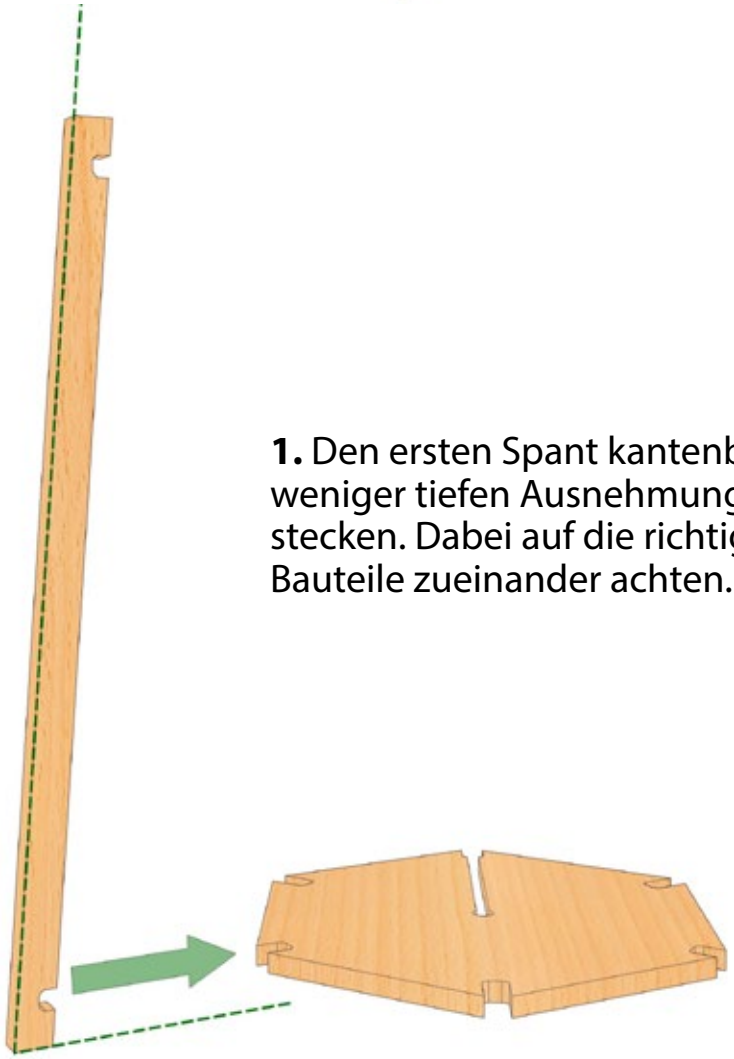

1. Den ersten Spant kantenbündig auf eine der weniger tiefen Ausnehmungen der 6-Eck-Platte stecken. Dabei auf die richtige Positionierung der Bauteile zueinander achten.

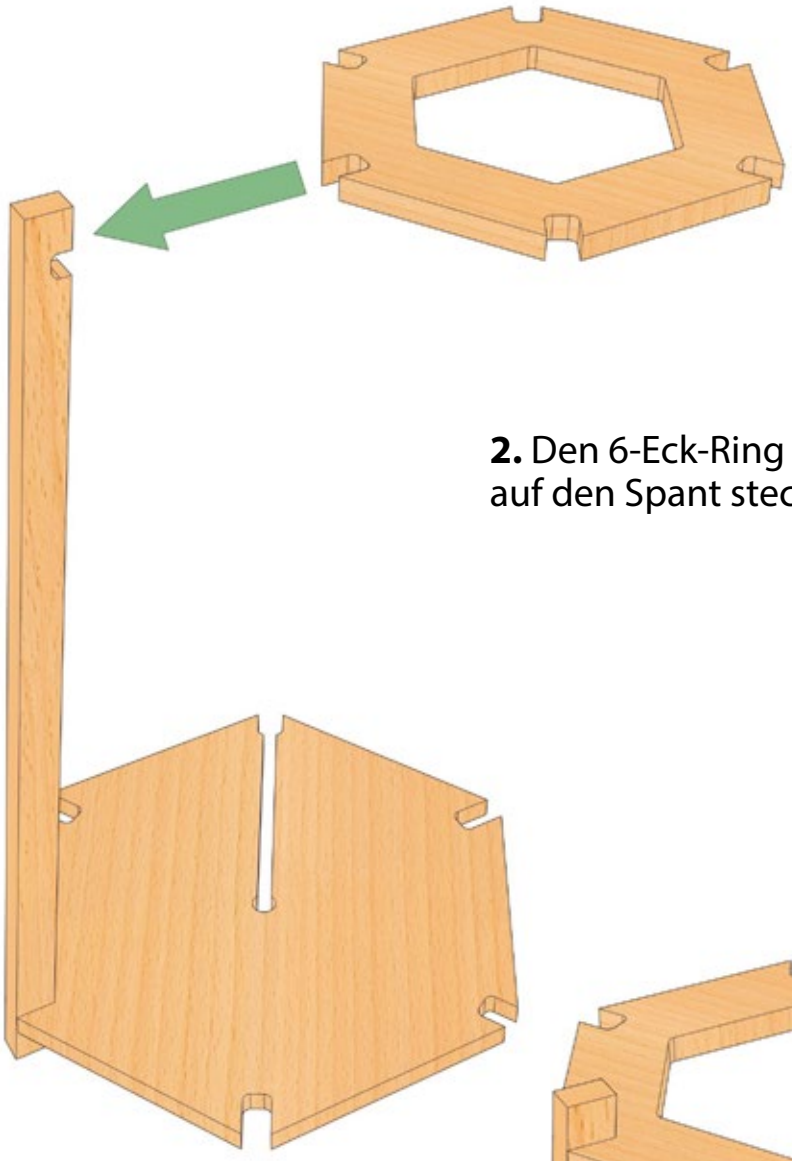

2. Den 6-Eck-Ring kantenbündig auf den Spant stecken.

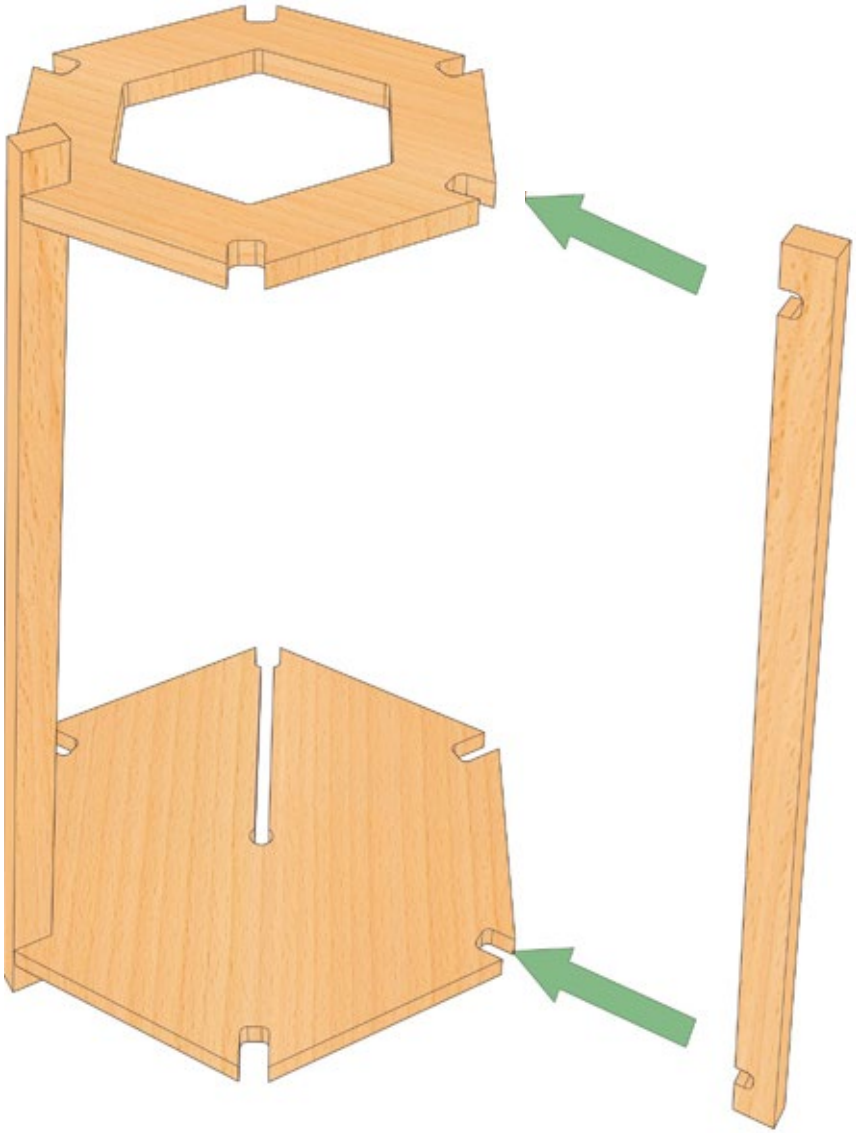

3. Zweiten Spant auf eine der weniger tiefen Aus-nehmungen der 6-Eck-Plat-te sowie auf den 6-Eck-Ring stecken.

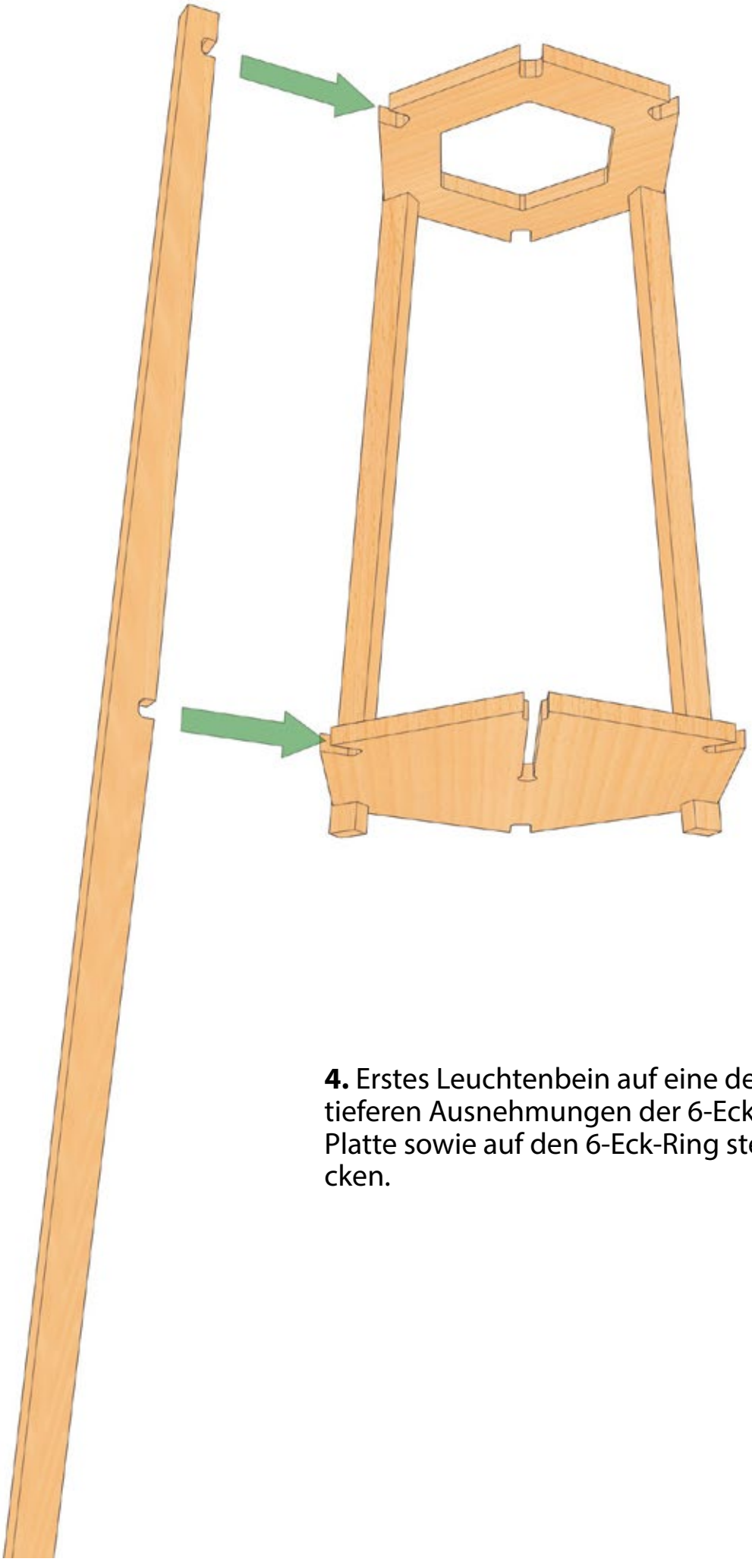

4. Erstes Leuchtenbein auf eine der tieferen Ausnehmungen der 6-Eck-Platte sowie auf den 6-Eck-Ring stecken.

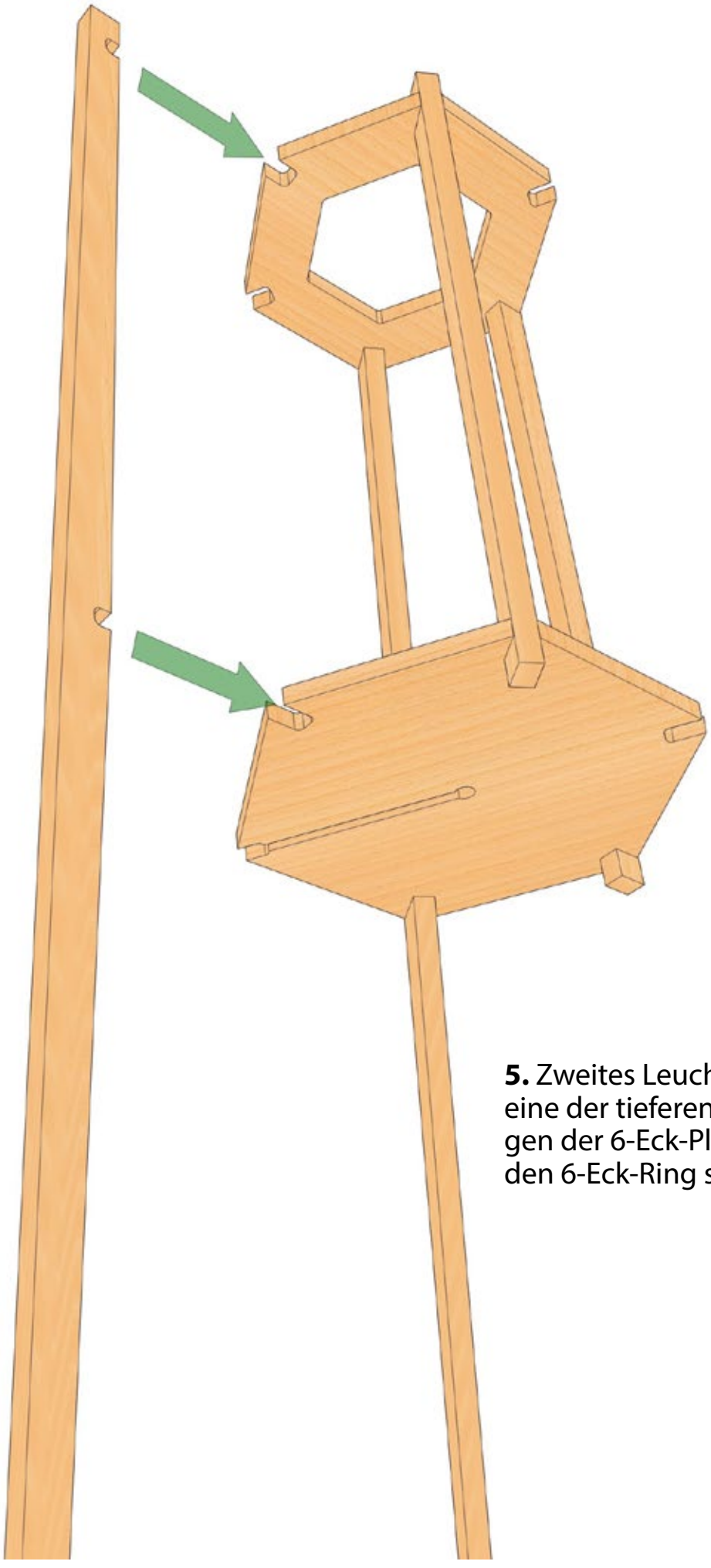

5. Zweites Leuchtenbein auf eine der tieferen Ausnehmungen der 6-Eck-Platte sowie auf den 6-Eck-Ring stecken.

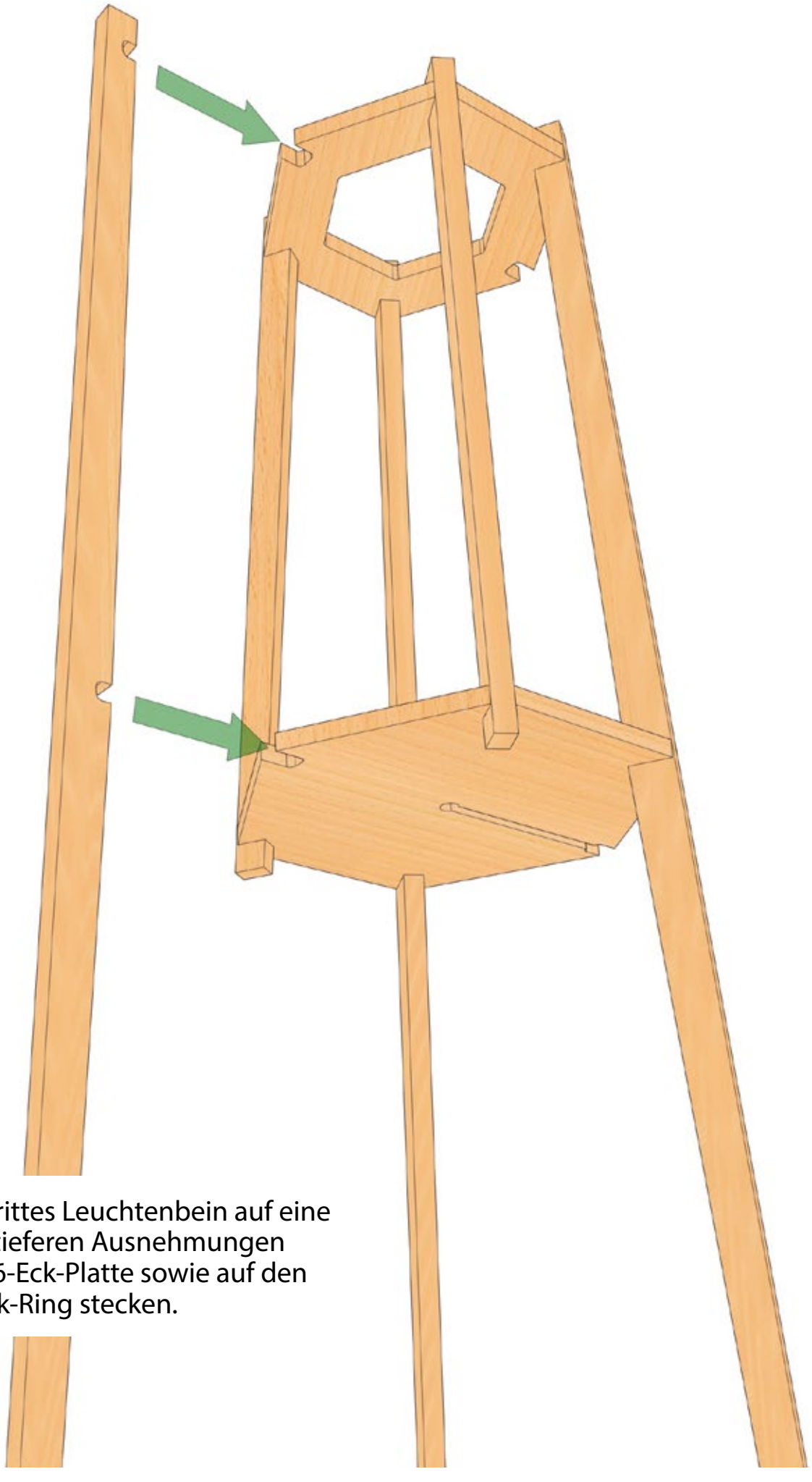

6. Drittes Leuchtenbein auf eine der tieferen Ausnehmungen der 6-Eck-Platte sowie auf den 6-Eck-Ring stecken.

7. Prüfen, ob alle Spanten und Leuchtenbeine kantenbündig mit der 6-Eck-Platte und dem 6-Eck-Ring sind.



8. Kabel in den Schlitz der 6-Eck-Platte schieben. Die Schraube der Zugentlastung weist nach außen. Die Leuchtmittelfassung ganz nach unten drücken, sodass sie bündig mit der Platte ist.

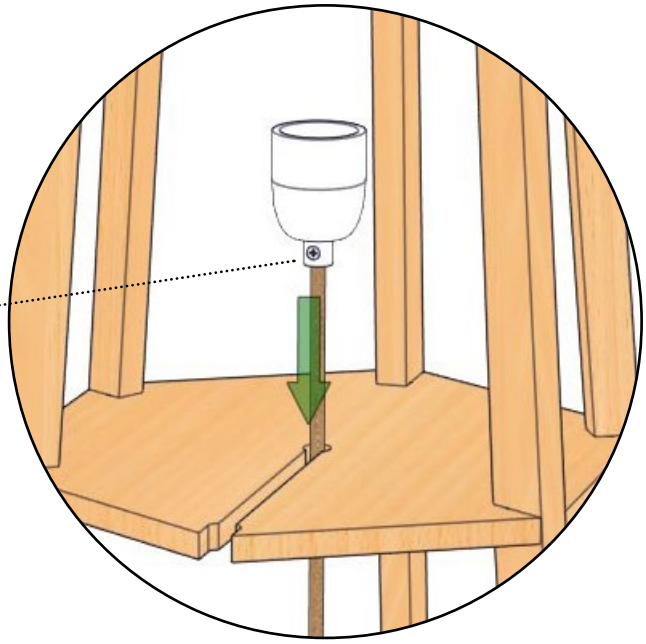

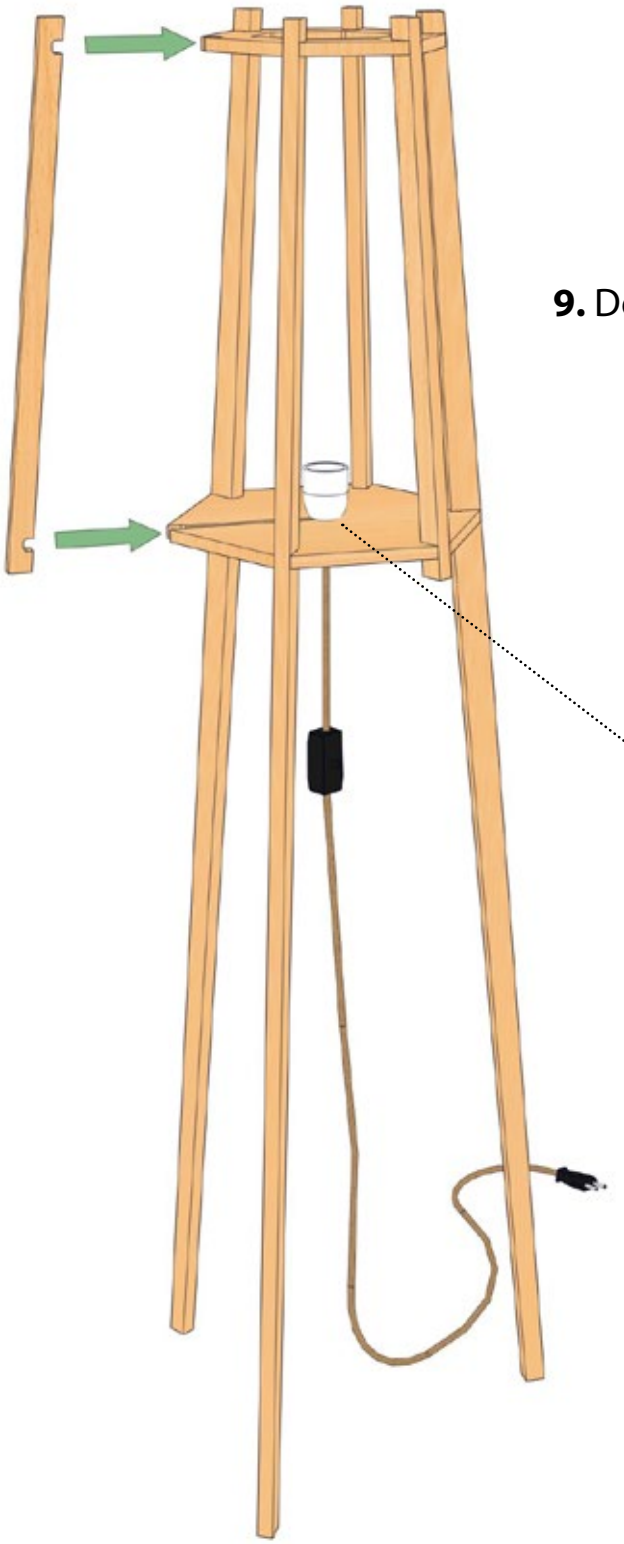

9. Den letzten Spant aufstecken.

Leuchtmittelfassung
sitzt bündig auf der Platte

10. Leuchtenschirm über das Spantengerüst stülpen. Nähte mittig auf einem der Spanten positionieren.

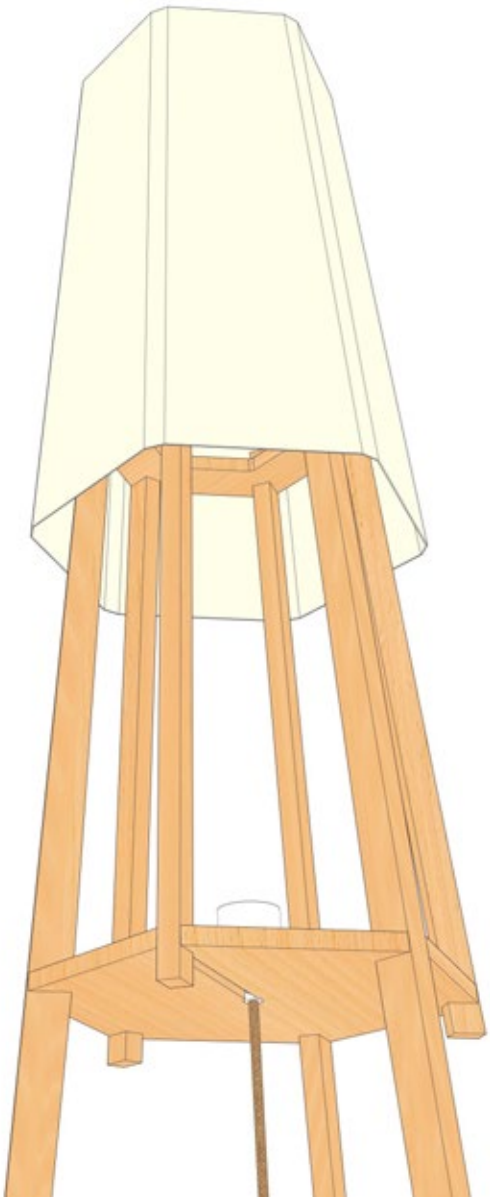

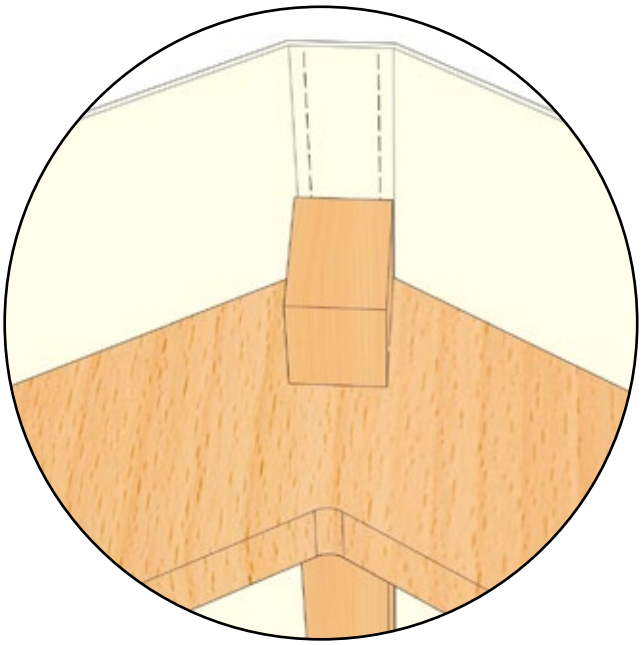

11. Fertig!



Allgemeine Sicherheitshinweise

• Die Sicherheit unserer Produkte – und damit Ihre Sicherheit – liegt uns sehr am Herzen. Folgen Sie daher bitte in Ihrem eigenen Interesse unbedingt den Angaben in dieser Montageanleitung und beachten Sie bereits vor dem Kauf die Sicherheitshinweise.
• Arbeiten am 230 V-Netz dürfen nur von einer Elektrofachkraft unter Berücksichtigung der gültigen Bestimmungen (z. B. DIN VDE) durchgeführt werden.
• Alle Tätigkeiten dürfen nur durchgeführt werden, wenn die Netzspannung abgeschaltet ist.
• Bei Nichtbeachtung der Installationshinweise können Schäden am Gerät, Brand oder andere Gefahren entstehen.

Pflegehinweise

• Für Grüne Erde-Leuchten ist keine besondere Pflege erforderlich.
• Leuchtenschirm gelegentlich abstauben.
• Sollte die Holzoberfläche an einer Stelle an Glanz verlieren, schleifen Sie die Stelle mit feinem Glaspapier leicht an* und bringen Sie etwas Pflegeöl auf. Polieren Sie dann mit einem weichen Tuch nach.
• Massiv- und Vollholz sind robust. Dellen kann es trotzdem manchmal geben. Rauen Sie die Oberfläche mit Glaspapier* auf und befeuchten Sie die Stelle mehrmals mit Wasser. So dehnt sich das Holz wieder aus. Trocknen lassen, mit feinem Glaspapier sanft anschleifen*, mit Pflegeöl einlassen und mit einem weichen Tuch nachpolieren.



• Ein mit natürlichem Pflegeöl getränkter, noch ölfeuchter, zusammengeknüllter Lappen kann sich nach einiger Zeit unter bestimmten Umständen selbst entzünden. Daher den Lappen unmittelbar nach Gebrauch in auseinandergefaltetem Zustand aufhängen und vollständig trocknen lassen.

* Wichtig: Bitte unbedingt stets **in Richtung der Holzmaserung** schleifen, um die Oberfläche nicht zu zerkratzen!

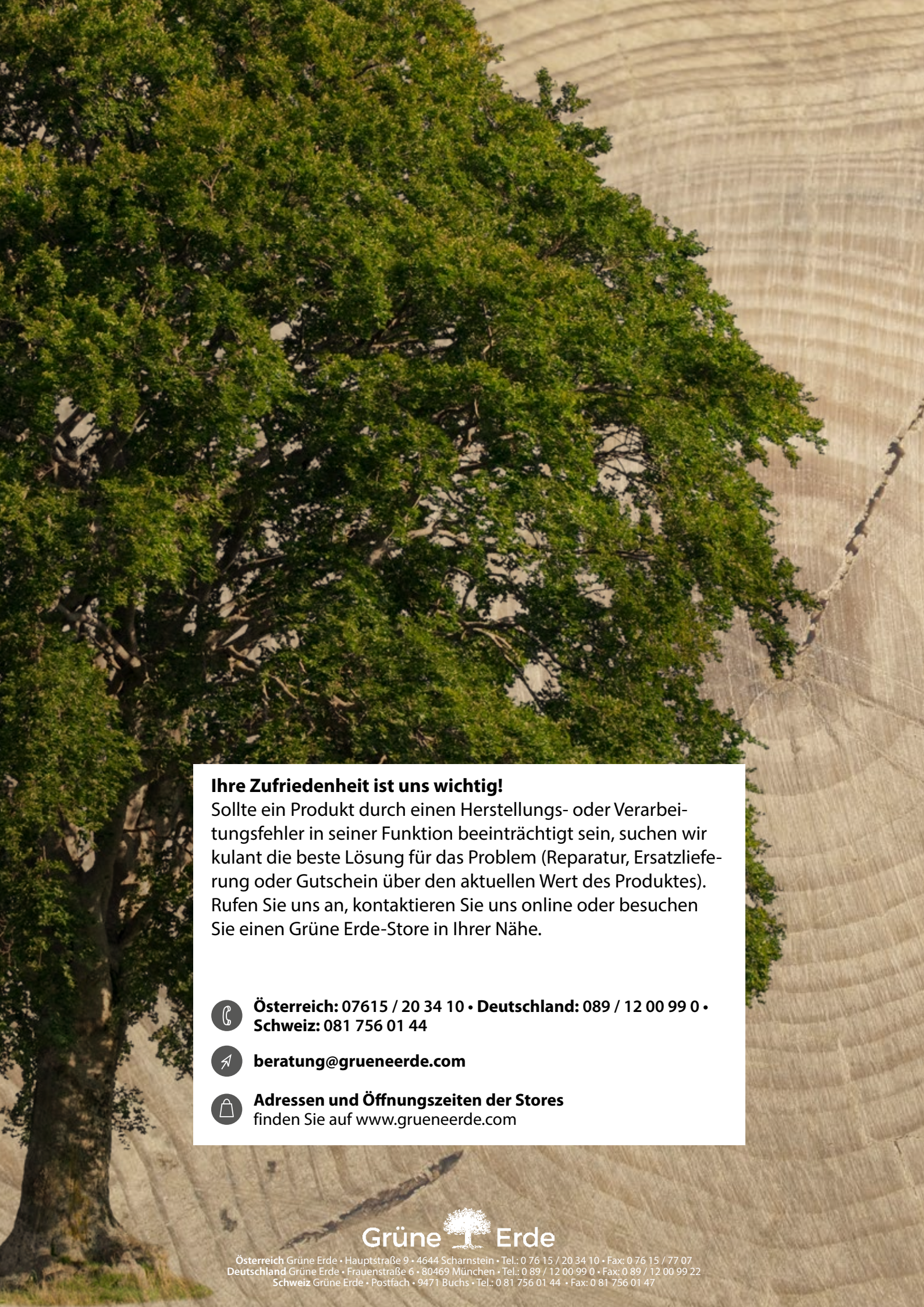

Ihre Zufriedenheit ist uns wichtig!
Sollte ein Produkt durch einen Herstellungs- oder Verarbeitungsfehler in seiner Funktion beeinträchtigt sein, suchen wir kulant die beste Lösung für das Problem (Reparatur, Ersatzlieferung oder Gutschein über den aktuellen Wert des Produktes). Rufen Sie uns an, kontaktieren Sie uns online oder besuchen Sie einen Grüne Erde-Store in Ihrer Nähe.

Österreich: 07615 / 20 34 10 • **Deutschland:** 089 / 12 00 99 0 • **Schweiz:** 081 756 01 44

beratung@grueneerde.com

Adressen und Öffnungszeiten der Stores
finden Sie auf www.grueneerde.com

Grüne Erde

Österreich Grüne Erde • Hauptstraße 9 • 4644 Scharnstein • Tel.: 0 76 15 / 20 34 10 • Fax: 0 76 15 / 77 07
Deutschland Grüne Erde • Frauenstraße 6 • 80469 München • Tel.: 0 89 / 12 00 99 0 • Fax: 0 89 / 12 00 99 22
Schweiz Grüne Erde • Postfach • 9471 Buchs • Tel.: 0 81 756 01 44 • Fax: 0 81 756 01 47